

# Beredskapsplan Vesletun

## endring av tiltaksnivå ved korona

**Vesletun barnehage  
Sandven 27  
3656 Atrå**

Versjon 1. 29.06.2020

Vedtatt i eierstyret 12.08.20

Versjon 2. 29.01.2021 – tillegg 1

Vedtatt i eierstyret 03.02.21

## Kortfattet sammendrag

Planen inneholder informasjon om smittevernmyndighetenes ansvar, barnehageeier sitt ansvar, trafikklysmodellen, målsetning og tiltak ved ulike smittevernnivå.

## Innhold

Kortfattet sammendrag.....	2
Innhold.....	3
Målsetting og ansvar - Udir .....	4
Tiltak - Udir.....	5
Trafikklysmodellen .....	6
Tiltak i Vesletun på de ulike smittevernnivå.....	7
Hygienetiltak i Vesletun på grønt smittevernnivå .....	8
Tillegg 1 - rutine ved overgang gult til rødt smittevernnivå ....	9
Vedlegg .....	12

## Målsetting

Sikre at barnehagene er i stand til raskt å trappe opp og ned på tiltak ut fra smittevernsituasjonen.

## Barnehageeiers ansvar

Det er offentlige og private barnehageeiere som er ansvarlig for barnehager i Norge. Barnehageeier har ansvaret for barnehagene og er derfor ansvarlig for at smittevernet ivaretas, både for barna og de ansatte. For å begrense smitte er det en rekke tiltak som man må og kan sette i verk. Tiltakene varierer ut fra smittesituasjonen, som beskrevet i de nasjonale smittevernveilederne.

Barnehageeier må:

- Sikre et godt barnehagetilbud.
- Sikre at barnehagene har god og oppdatert informasjon om smittesituasjonen, gjeldende regelverk og smittevernveiledere.
- Videreformidle informasjon til barnehagene for å forebygge smittespredning, formidle råd og veiledning fra nasjonale myndigheter.
- Sikre at barnehagene opprettholder forsvarlig drift i tråd med smittevernrådene gitt av nasjonale myndigheter ut fra smittesituasjonen til enhver tid.

Smittevernsituasjonen kan endre seg raskt og det betyr at en må planlegge for alle situasjoner; både grønn, gul og rød. Barnehageeier må derfor lage en beredskapsplan slik at de raskt kan veksle mellom de ulike nivåene.

## Smittevernmyndighetenes ansvar

Det er smittevernmyndighetene som avgjør hvilket nivå (grønt, gult, rødt) tiltakene skal legges på ut fra smittesituasjonen, ikke den enkelte barnehageeier eller barnehage.

*Fra Utdanningsdirektoratet*

## Tiltak

Barnehageeier må sørge for at barnehagene har:

- kontakt med smittevernmyndighetene som avgjør hvilket nivå (grønt, gult eller rødt) tiltakene i barnehagene skal iverksette
- rutiner/planer for kontaktreduserende tiltak i gul og rød situasjon. Blant annet for organisering, for eksempel plan for organisering i kohorter.
- rutiner for god hygiene
- planer (rutine) for forsterket renhold i gul og rød situasjon
- tilstrekkelig bemanning dersom ansatte blir syke (f.eks en vikarpool)
- rutiner for oppmøte- og hentetider i gul og rød situasjon
- tilstrekkelig med lokaler. Det vil si alternative måter å organisere dagen på, på gult og rødt nivå. Eksempel uteaktiviteter og bruk av andre lokaler.
- tilstrekkelig utstyr i gul og rød situasjon
- forsvarlig matsservering i gul og rød situasjon

*Fra Utdanningsdirektoratet*

## Trafikklysmodellen

Grønt, gult og rødt nivå viser hvilke smitteverntiltak barnehagene må følge. Det er den generelle smittesituasjonen i Norge som avgjør nivået som skal følges.

# Nivåinndeling av smitteverntiltak for barnehage

## Grønt nivå

- Ingen syke skal møte i barnehagen
- God hånd- og hostehygiene er viktig
- Det er tilstrekkelig med normalt renhold
- Unngå håndhilsning og klemming mellom ansatte
- Planlegg for vanlig organisering av avdelinger
- Planlegg for normal barnehagehverdag


## Gult nivå

- Ingen syke skal møte i barnehagen
- God hånd- og hostehygiene er viktig
- Ha rutiner for forsterket renhold
- Unngå håndhilsning og klemming mellom ansatte
- Hele avdelinger kan regnes som en kohort
- Ha faste ansatte per kohort
- Unngå trengsel og store samlinger
- Tilstreb å ha avstand mellom ulike kohorter
- Del inn uteområder for å holde avstand mellom kohorter


## Rødt nivå

- Ingen syke skal møte i barnehagen
- God hånd- og hostehygiene er viktig
- Ha rutiner for forsterket renhold
- Unngå håndhilsning og klemming mellom ansatte
- Del inn barna i mindre kohorter
- Ha faste ansatte per kohort
- Unngå trengsel og store samlinger
- Sørg for at det er avstand mellom kohorter som ikke samarbeider
- Del inn uteområder for å holde avstand mellom kohorter
- Vurder ulike oppmøtetider for barna


## Tiltak i Vesletun på de ulike smittevernnivå



Organisere barna i 5 aldersdelte grupper med fast personale. Renholdsrutiner etter renholdsplan revidert 06/20, og videreføring av enkelte av de forsterkede hygienetiltakene fra gult nivå. 2 nister. Økt utetid.



Organisere barna i 5 aldersdelte grupper med fast personale. Følge intern smittevernveileder versjon 2, 3 eller 4 avhengig av mer spesifikke anbefalinger fra nasjonalt hold. 2 nister. Økt utetid.



Organisere barna i 5 aldersdelte grupper med fast personale. Dele barna i hver gruppe i mindre kohorter. Følge intern smittevernveileder versjon 1 eller 2, avhengig av mer spesifikke anbefalinger fra nasjonalt hold. 2 nister. Økt utetid.

## Hygienetiltak på grønt smittevernnivå – fast rutine

- Alle ansatte og barn vasker hender;
  - når de kommer til barnehagen
  - etter toalettbesøk/hjelp ved toalettbesøk
  - etter hjelp med håndvask
  - før og etter måltid
  - før og etter ansattes pause
  - etter soving
  - etter nese puss
  - når hendene er synlig skitne
  - etter rengjøring, håndtering av skittentøy og avfall
  - etter hanskebruk
  - før de går hjem

Folkehelseinstituttets anbefalte håndvaskrutine benyttes.

- Hver ansatt som benytter toalett, vasker over toalett, vask, papirholdere, dørhåndtak og lysbryter etter bruk.
- Ved hvert barns toalettbesøk vaskes toalett, papirholdere og kran på håndvasken.
- Når alle barn skal vaske hender f. eks før et måltid, vaskes kran, vask og papirholdere når alle er ferdige.
- Dørhåndtak og dørkant, samt lysbrytere vaskes 1 gang pr. dag.
- Ved hvert barns bleieskift vaskes stellebenk og stellematte.
- Etter ansattes pause vaskes det over stoler og bord



## TILLEGG 1 Rutine ved overgang fra gult til rødt smittevernnivå

Rutinen skal sikre at barnehagen er i stand til raskt å trappe opp tiltak ut fra smittevernsituasjonen.

**Overordnet mål: Barn og ansatte har et begrenset antall kontakter.**

Det er smittevernmyndighetene som avgjør hvilket smittevernnivå tiltakene skal legges på ut fra smittesituasjonen, ikke den enkelte barnehageeier eller barnehage.

Det er en forutsetning at Tinn kommunes smittevernmyndighet informerer Vesletun ved overganger i smittevernnivå.

<b>Informasjon</b>	Foreldre og ansatte mottar informasjon fra barnehagen på mail om overgang fra gult til rødt nivå. En må være forberedt på at dette kan skje på svært kort varsel.
<b>Åpningstid</b>	<p>Det ligger som en forutsetning at åpningstiden reduseres, og ansatte er sammen med sin kohort hele åpningstiden.</p> <p>Åpningstid: 8-16. Tidspunktet er valgt da det er få barn som pr. 29.01.21 benytter barnehagen før og etter dette tidspunkt, så en reduksjon av åpningstid vil bety en mindre inngripen for mange familier.</p> <p>Dersom bemanningssituasjonen endres som følge av smitte kan åpningstiden bli ytterligere redusert eller det kan bli vurdert ulike oppholdstider for barna jfr. trafikklysmodellen rødt nivå.</p>
<b>Foreldre med samfunnskritiske yrker</b>	<p>Foreldre med samfunnskritiske yrker kan benytte lengre oppholdstid enn åpningstiden. Det må sendes mail til styrer med oppholdstid pr. dag for minst en uke av gangen.</p> <p>Barn av foreldre med samfunnskritiske yrker vil få flere treffpunkter, da disse, i tillegg til sin vanlige kohort, må samles i en egen kohort før/etter rød åpningstid.</p>

<b>Kohorter</b>	<b>Veslebu</b> Barna er 2 kohorter og deles slik at barn f.2019 benytter inne-arealet Veslebu og Sanse, mens barn f. 2020 benytter inne-arealet Tumble og Lille Fantasia. Delt utetid på uteområdet ved plattingen i Veslehagen.
	<b>Regnboga</b> Barna er en kohort, benytter inne-arealet Regnboga og kjøkkenet. Uteområde ved sandkassa i Veslehagen.
	<b>Kongle</b> Barna er en kohort, benytter inne-arealet Kongle og Store Blå. Benytter badet på Mose. Uteareal Hakkebakkeskogen og delt uteareal ved hønene.
	<b>Mose</b> Barna er en kohort, benytter inne-arealet Mose og doene i vindfang. Uteområde Vesleskogen og delt uteareal ved hønene.
	<b>Spire</b> Barna er en kohort, benytter inne-arealet Spire. Uteområde Gråtass-skogen og delt uteareal ved hønene.
<b>Delt uteareal</b>	Dager i vinterhalvåret der økt utetid ikke kan benyttes pga vær/temperatur avtales det daglig hvem av kohortene som bruker det delte utearealet til hvilken tid.
<b>Pauser</b>	Veslebu og Regnboga ansatte avvikler pause på møterom i hovedetasjen. Kongle, Mose og Spire avvikler pause på pauserom i underetasjen.
<b>Levering/henting</b>	Foreldre leverer og henter slik rutinen er på gult nivå. Håndsprit i porten, ringe på avdelingens ringeklokke og vente utenfor inngangsdøra. Ved henting sendes det sms til avdelingen 10 min før barnet skal hentes.
<b>Måltider</b>	Barna har med 2 nister og får melk i barnehagen slik rutinen er på gult nivå.
<b>Utviklingssamtaler</b>	Utviklingssamtaler og andre samtaler med foreldre gjennomføres på Teams eller telefon. Dersom dette av særskilte årsaker ikke lar seg gjøre, kan samtale gjennomføres på pauserommet. Rutine med håndsprit, fotposer og rengjøring av stol/bord etter møtet.

**Tilvenning av nye barn**

Udir. smittevernveileder, tilvenning:  
`Ved rødt nivå bør kun et barn pr. kohort tilvennes om gangen.  
Foresatte kan være inne sammen med barnet og kohorten som barnet skal tilhøre. Foresatte bør holde en meters avstand til ansatte, andre foresatte og andres barn så langt det er mulig`

## Vedlegg

Når kan barn, foresatte og ansatte møte i barnehagen?

<https://www.udir.no/kvalitet-og-kompetanse/sikkerhet-og-beredskap/informasjon-om-koronaviruset/smittevernveileder/barnehage/smitteforebyggende-tiltak/syke-personer-skal-ikke-vare-i-barnehagen/#nar-skal-barn-foresatte-og-ansatte-ikke-mote-i-barnehagen>

Nasjonal smittevernveileder

<https://www.udir.no/kvalitet-og-kompetanse/sikkerhet-og-beredskap/informasjon-om-koronaviruset/smittevernveileder/barnehage/>

Folkehelseinstituttets håndvaskplakat

<https://www.fhi.no/globalassets/dokumenterfiler/trykksaker/handhygiene/handhygiene--handvask-plakat-bokmal-pdf.pdf>

Udir - barnehagetilvenning

<https://www.udir.no/kvalitet-og-kompetanse/sikkerhet-og-beredskap/informasjon-om-koronaviruset/smittevernveileder/barnehage/barnehagetilvenning/>